

PANDUAN PENDAFTARAN SELEKSI PENERIMAAN CALON TARUNA/I JALUR NON REGULER (MANDIRI) PPI MADIUN T.A. 2021/2022

A. HAL-HAL YANG HARUS DISIAPKAN

Sebelum mendaftar pastikan Anda telah menyiapkan hasil pindai (*scan*) dokumen-dokumen yang diperlukan untuk pendaftaran, yaitu:

1. Akte Kelahiran
2. Kartu Tanda Penduduk (KTP) atau Kartu Keluarga (KK)
3. Ijazah Sekolah Menengah Atas (SMA), Sekolah Menengah Kejuruan (SMK) atau Madrasah Aliyah (MA)
4. Pas Foto terbaru berwarna latar belakang merah, menghadap depan ukuran 4 x 6 cm
5. Surat Keterangan dari Kepala Sekolah atau Pejabat berwenang yang menyatakan program keahlian dan kompetensi keahlian bagi lulusan SMK sesuai dengan konversi Spektrum Keahlian Pendidikan Menengah Kejuruan (PMK) Tahun 2016 (SK Dirjen Pendidikan Dasar dan Menengah Kemendikbud Nomor: 4678/D/KEP/MK/2016)
6. Surat Keterangan Lulus apabila ijazah SMA/SMK/MA belum keluar
7. Surat Keterangan belum pernah menikah
8. Surat Pernyataan Calon Taruna
9. Bukti Pembayaran Pendaftaran Sipencatar Mandiri
10. Kartu peserta Sipencatar Jalur Pola Pembibitan atau Jalur Reguler (jika pernah sampai Pantukhir)
11. Surat Pernyataan Orang tua Kesanggupan Membayar Biaya

B. LANGKAH PENDAFTARAN SIPENCATAR PPI MADIUN

1. [Registrasi akun Sipencatar PPI Madiun](#)
2. [Pembayaran Biaya Pendaftaran](#)
3. [Pengisian Formulir dan Unggah Dokumen](#)
4. [Unggah Bukti Pembayaran Tes](#)
5. [Cetak Kartu Tes](#)

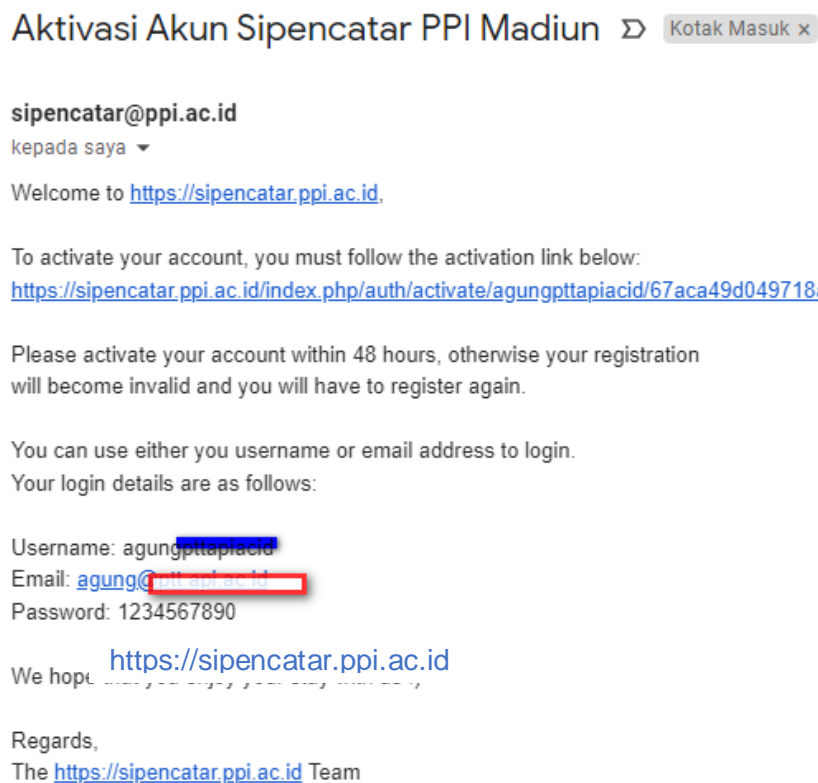
C. REGISTRASI AKUN SIPENCATAR PPI MADIUN

1. Registrasi akun Sipencatar PPI Madiun dapat dilakukan melalui alamat web <https://sipencatar.ppi.ac.id>
2. Layar yang akan muncul seperti Gambar 1.
3. Untuk registrasi akun maka peserta mengisi kolom sebagai berikut:
 - a. Email yang valid
 - b. Nama Lengkap
 - c. Password
4. Setelah mengisi 3 (tiga) kolom tersebut, klik **Register** untuk melanjutkan proses.

The image shows a web browser window displaying the SIPENCATAR login and registration page. The browser's address bar shows the URL sipencatar.ppi.ac.id/index.php/auth/login. The page header features the SIPENCATAR logo and the text "SIPENCATAR JALUR NON REGULER (MANDIRI) Politeknik Perkeretaapian Indonesia Madiun". Below the header is a navigation bar with "SIPENCATAR", "Pengumuman", and "Login / Daftar". The main content area is divided into two sections: "Login" and "Register". The "Login" section includes fields for "Email / Username" and "Password", a "Remember me" checkbox, a "Login" button, and a "Lupa Password" link. The "Register" section, highlighted with a red border, includes fields for "Email" and "Password Minimal 8 Digit", and a "Register" button. The footer contains the copyright notice "© 2021 Politeknik Perkeretaapian Indonesia Madiun".

Gambar 1. Layar registrasi dan login

5. Sistem akan mengirimkan email verifikasi. Peserta mengecek email yang didaftarkan seperti Gambar 2. Apabila tidak menemukan email tersebut silahkan cek pada folder **Spam**.



Gambar 2. Aktivasi email peserta

6. Peserta klik link yang terdapat pada badan email untuk aktivasi email.
7. Setelah aktivasi email, sistem akan mengirimkan email tentang informasi Biaya Pendaftaran. Silahkan peserta mengecek email yang terdaftar.

D. PEMBAYARAN BIAYA PENDAFTARAN

1. Informasi Biaya Pendaftaran dikirimkan melalui email setelah proses aktivasi email. Informasi email terkait hal tersebut seperti tampak pada Gambar 3 berikut.



Gambar 3. Email terkait tata cara pembayaran Biaya Pendaftaran


2. Pada email tersebut yang perlu diperhatikan adalah Nomor Peserta dan tata cara pembayarannya.
3. Diharapkan peserta membayar secepatnya untuk mengantisipasi antrian verifikasi formulir.

E. PENGISIAN FORMULIR

4. Lakukan Login dengan memasukkan alamat email dan password yang telah didaftarkan sebelumnya.
5. Pengisian formulir dapat dilakukan dengan mengisi data sebagai berikut:

- a. Data Diri

- ✓ Nama Lengkap
- ✓ Nomor Induk Kependudukan (NIK) atau Nomor KTP
- ✓ Tempat Lahir
- ✓ Tanggal Lahir
- ✓ Telepon / Handphone
- ✓ Alamat
- ✓ Kota/Kab
- ✓ Asal Sekolah
- ✓ SMA/MA atau SMK
- ✓ Jurusan SMA/MA atau Program Keahlian SMK
 - SMA / MA IPA
 - SMK Teknologi Konstruksi dan Properti
 - SMK Teknik Ketenagalistrikan, Teknik Mesin
 - SMK Teknik Industri, Teknik Otomotif,
 - SMK Teknik Elektronika
 - SMK Teknik Telekomunikasi
 - SMK Teknik Komputer dan Informatika
 - SMK Teknik Instrumentasi Industri
- ✓ Tahun Lulus
- ✓ Pernah ikut Sipencatar sampai tahap akhir?


Sebelum melanjutkan proses untuk mengirim berkas dokumen, klik tombol  untuk menyimpan isian formulir pada sistem Sipencatar.

- b. Dokumen Pendukung

- ✓ Akte Kelahiran
- ✓ Pasfoto

- ✓ Kartu Tanda Keluarga (KTP) atau Kartu Keluarga (KK) apabila belum memiliki KTP
- ✓ Ijazah SMA/MA/SMK
- ✓ Surat Keterangan Konversi Spektrum SMK (jika sekolahnya SMK dan ada konversi Program Keahlian)
- ✓ Surat Keterangan Lulus (jika tahun lulus 2021 dan ijazah belum keluar)
- ✓ Surat Keterangan belum pernah menikah
- ✓ Surat Pernyataan Calon Taruna
- ✓ Bukti Pembayaran Pendaftaran Tes
- ✓ Kartu peserta Sipencatar Jalur Pola Pembibitan atau Jalur Reguler (jika pernah sampai Pantukhir)

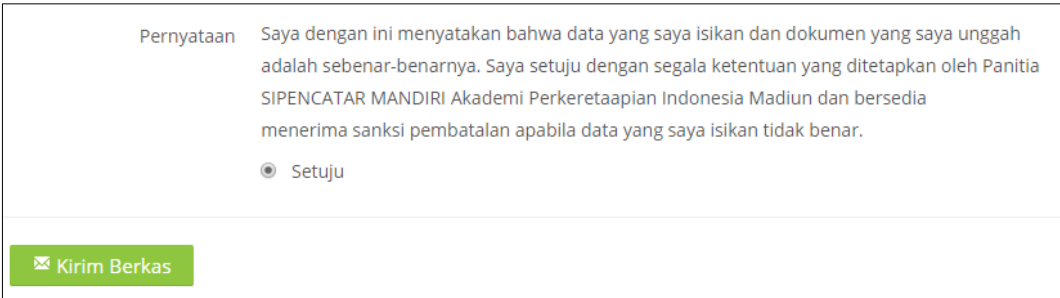
6. Proses unggah dokumen contohnya adalah sebagai berikut:



Gambar 4. Unggah dokumen

- a. Klik **Choose File** untuk mengambil file dengan format GIF, JPG, PNG dan JPEG.
- b. Klik tombol "**Klik Untuk Upload Dokumen**" untuk mengirimkannya.

7. Langkah akhir setelah mengisi formulir dan mengunggah (*upload*) dokumen pendukung adalah Pernyataan persetujuan seperti Gambar 5 berikut.



Gambar 5. Pernyataan persetujuan

8. Klik **Kirim Berkas** untuk mengirimkan formulir. Mohon berhati-hati bahwa setelah formulir dikirim maka peserta tidak dapat merubah isian formulir.

F. UNGGAH BUKTI PEMBAYARAN TES

1. Bagi peserta Sipencatar Pola Pembibitan dan Reguler yang dinyatakan memenuhi berkas maka dapat melanjutkan ke Tahap Pencetakan Kartu
2. Setelah verifikator mengecek berkas yang dikirimkan peserta dan peserta dinyatakan memenuhi persyaratan maka tahap selanjutnya peserta dapat mengunggah Bukti Pembayaran Tes sebagaimana Gambar di bawah.

Status Anda saat ini adalah

LOLOS PEMBERKASAN, KIRIM BUKTI PEMBAYARAN TES

Step 1
Formulir
100%

Step 2
Upload Bukti Pembayaran

Type file : gif.jpg.png.jpeg
Max size : 500KB
* Wajib diisi
Klik pada gambar untuk melihat ukuran sebenarnya

Upload Bukti Pembayaran Tes *

Choose File No file chosen

Klik Untuk Upload Dokumen

Upload Bukti Pembayaran Tes

Gambar 6. Proses unggah Bukti Pembayaran Tes

3. Klik tombol **Choose File** untuk memilih file bukti pembayaran
4. Klik tombol **“Klik Untuk Upload Dokumen”** untuk mengirimkannya
5. Selanjutnya status akan berubah seperti pada Gambar 6 berikut.

Status Anda saat ini adalah

" TUNGGU VERIFIKASI PEMBAYARAN TES "



Gambar 7. Status setelah mengirimkan Bukti Pembayaran Tes

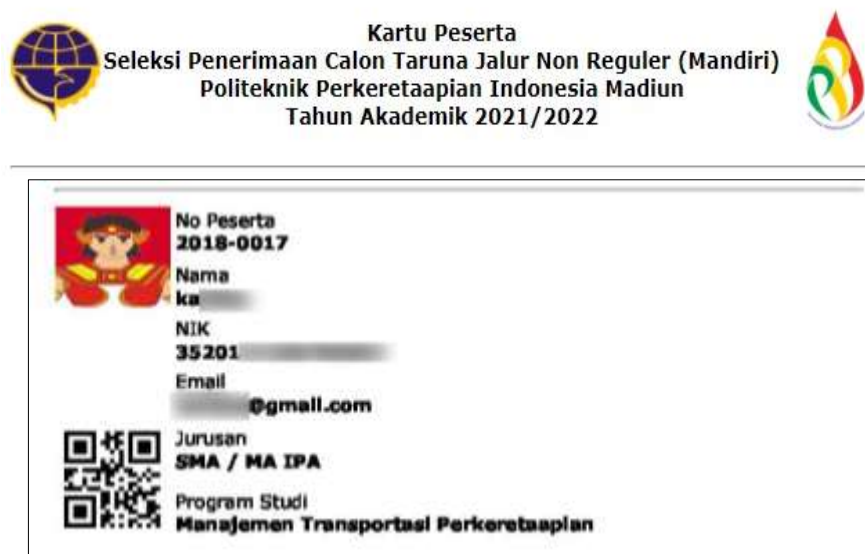
G. CETAK KARTU TES

1. Tahap terakhir pendaftaran Sipencatar Mandiri PPI Madiun adalah proses cetak Kartu Tes
2. Tahap ini dapat dilakukan apabila peserta dinyatakan memenuhi semua tahapan pendaftaran. Layar pencetakan kartu seperti Gambar berikut.



Gambar 8. Layar cetak kartu

3. Klik tombol **Cetak** untuk mendapatkan Kartu Peserta Sipencatar Mandiri. Pilihan pencetakan tergantung pengaturan printer komputer yang digunakan.
4. Contoh Kartu Peserta seperti tampak pada Gambar berikut.



Gambar 9. Contoh kartu peserta Sipencatar Mandiri PPI Madiun